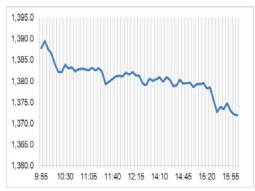


Market Comment

Saravut Tachochavalit, Analyst
 TEL : +66 (2) 088-9754
 EMAIL : Saravut.ta@rhbgroupp.com

ทรัมป์ส่งสัญญาณผ่อนคลายนโยบายภาษีนำเข้ายกแผง



Open	1,388.64
High	1,390.84
Low	1,370.69
Closed	1,372.65
Chg.	-12.11
Chg.%	-0.87
Value (mn)	37,273.82
P/E (x)	18.94
P/BV (x)	1.37
Yield (%)	3.29
Market Cap (bn)	17,090.83
Up	102
Down	409
Unchanged	160

SET 50-100 - MAI - Futures Index			
	Closed	Chg.	(%)
SET 50	888.73	-7.34	-0.82
SET 100	1,920.73	-16.28	-0.84
S50_Con	886.10	-6.70	-0.75
MAI Index	304.05	-3.36	-1.09

Trading Breakdown: Daily			
(Bt,m)	Buy	Sell	Net
Institution	4,394.84	5,256.97	-862.14
Proprietary	2,469.43	2,260.85	208.58
Foreign	17,768.29	17,118.26	650.03
Local	12,580.28	12,576.75	3.53

Trading Breakdown: Month to Date			
(Bt,m)	Buy	Sell	Net
Institution	14,261.72	15,793.55	-1,531.84
Proprietary	6,103.01	6,190.94	-87.92
Foreign	47,942.04	48,071.13	-129.10
Local	35,363.12	33,614.26	1,748.85

World Markets Index			
	Closed	Chg.	(%)
Dow Jones	42,706.56	-25.57	-0.06
NASDAQ	19,864.98	243.30	1.24
FTSE 100	8,249.66	25.68	0.31
Nikkei	39,750.08	443.03	1.13
Hang Seng	19,688.29	-71.98	-0.36

Foreign Exchange Rates			
	Closed	Chg.	(%)
Baht (Onshore)	34.67	0.06	-0.18
Yen	158.13	0.51	-0.32
Euro	1.04	0.00	-0.11

Commodities			
	Closed	Chg.	(%)
Oil: Brent	77.51	0.86	1.12
Oil: Dubai	77.13	0.69	0.90
Oil: Nymex	73.56	-0.40	-0.54
Gold	2,633.70	-2.77	-0.11
Zinc	2,879.00	14.50	0.51
BDIY Index	1,072.00	43.00	4.18

ตลาดหุ้นสหรัฐฯ ปิดลบ แต่ได้แรงหนุนจากแรงซื้อหุ้นกลุ่มเทคโนโลยี จากข่าวไม่ใครซอฟท์ประกาศแผนลงทุนมูลค่า 8 หมื่นล้านดอลลาร์ เพื่อพัฒนาศูนย์ข้อมูลทีรองรับ AI รวมทั้งปัจจัยที่ทรัมป์จะเลือกเก็บภาษีเฉพาะที่กระทบต่อความมั่นคงและเศรษฐกิจของสหรัฐฯ เท่านั้น ทำให้ DOW JONES, NASDAQ, S&P500 ปิด -0.06%, 1.24%, 0.55%

ตลาดหุ้นยุโรปปิดบวก จากการปรับขึ้นของหุ้นกลุ่มยานยนต์ หลังมีข่าวทรัมป์จะผ่อนคลายนโยบายภาษียกแผง ทำให้ DAX, FTSE, CAC40, FTMIB ปิด 1.56%, 0.31%, 2.24%, 1.91%

สัญญาราคาน้ำมันดิบ WTI ส่งมอบเดือนก.พ. ลดลง 0.40 ดอลลาร์ปิดที่ 73.56 ดอลลาร์/บาร์เรล ส่วนสัญญาน้ำมันดิบ Brent ส่งมอบเดือนมี.ค. ลดลง 0.21 ดอลลาร์ปิดที่ 76.30 ดอลลาร์/บาร์เรล หลังข้อมูลเศรษฐกิจที่ซบเซาของสหรัฐฯ โดยคำสั่งซื้อภาคโรงงานสหรัฐฯ ปรับตัวลง 0.4% MoM ในเดือนพ.ย. ลดลงมากกว่าที่ตลาดคาดว่าจะลดลง 0.3% ได้บดบังปัจจัยบวก จากการคาดการณ์ว่าอุปสงค์เชื้อเพลิงที่จะเพิ่มขึ้นอย่างแข็งแกร่งจากพายุหิมะที่แผ่ปกคลุมในหลายพื้นที่ในสหรัฐฯ

ตลาดหุ้นไทยวานนี้ปรับลงสอดคล้องกับตลาดหุ้นในภูมิภาค มีเพียงตลาดหุ้นไต้หวันและเกาหลีใต้ที่ฟื้นตัวดี จากแรงซื้อหุ้นบริษัทผลิตชิปจากข่าวบริษัทไม่ใครซอฟท์วางแผนที่จะเข้าลงทุนในเกาหลีใต้ ตลาดหุ้นไต้หวันมีแรงซื้อหุ้น TSMC ตาม sentiment ของหุ้นเซมิคอนดักเตอร์ หลัง FOXCONN รายงานผลการประกอบการไตรมาส 4/67 ดีกว่าคาด จากความต้องการชิปเวอร์ AI ที่เพิ่มขึ้นแข็งแกร่งต่อเนื่อง ขณะที่ตลาดหุ้นไทยมีแรงซื้อในกลุ่มอิเล็กทรอนิกส์เช่นกัน ทั้ง DELTA, HANA, KCE, CCET รวมถึงกลุ่มแบงก์ใหญ่ KBANK, SCB, BBL, KTB, TTB ที่เกินผลประกอบการไตรมาส 4/67 แต่นักวิเคราะห์ของเรามองว่าผลการประกอบการกลุ่มแบงก์ในไตรมาส 4 น่าจะทรงตัวหรือต่ำสุดของปี หุ้นไทยมีแรงขายในกลุ่ม Newco GULF, INTUCH, ADVANC รวมทั้งกลุ่มโรงไฟฟ้า GPSC, BGRIM หลังมีข่าวนายทักษิณ ชินวัตร อดีตนายกรัฐมนตรี ให้สัมภาษณ์ถึงการลดค่าไฟ (Fu) ให้เหลือ 3.70 บาท/หน่วย โดยมีการอ้างถึงการหารือกับนายพีระพันธุ์ สาลีรัฐวิภาค รองนายกรัฐมนตรี และรมว. พลังงาน

นสพ. วอชิงตัน โพสต์ตีรายงานอ้างแหล่งข่าวระบุว่า นายโดนัลด์ ทรัมป์ ว่าที่ประธานาธิบดีสหรัฐฯ มีแผนที่จะผ่อนคลายนโยบายตั้งกำแพงภาษี ซึ่งก่อนหน้านี้ตอนีที่ทรัมป์หาเสียงช่วงเลือกตั้งได้ขู่ว่าจะปรับขึ้นภาษีศุลกากรต่อสินค้าทุกประเภทราว 10-20% แต่ล่าสุดทรัมป์กำลังหารือกับที่ปรึกษาและคนใกล้ชิดเพื่อจัดเก็บภาษีเพียงบางอุตสาหกรรมที่มีผลกระทบต่อความมั่นคงและเศรษฐกิจสหรัฐฯ เท่านั้น หลังมีรายงานข่าวดังกล่าวออกไป หุ้นกลุ่มยานยนต์ของสหรัฐฯ เช่น ฟอर्डและเจเนอรัล มอเตอร์และหุ้นสเตลแลนดีสพุ่งขึ้น เนื่องจากส่วนใหญ่ที่มีฐานการผลิตอยู่ที่เม็กซิโก อัตราผลตอบแทนพันธบัตรรัฐบาลสหรัฐฯ อายุ 10 ปี พุ่งขึ้นมาแตะระดับ 4.62%

แนวโน้มตลาดหุ้นไทยวันนี้คาดว่า แกว่ง ตัวเงินบาททรงตัวที่ 34.56 บาท/ดอลลาร์ นักลงทุนต่างชาติขายสุทธิตราสารหนี้ไทย 2.73 พันล้านบาท ซื้อสุทธิในตลาดหุ้นไทย 650 ล้านบาท มีสถานะ short ใน SET50 Index Futures 7.77 พันสัญญา YTD ทั้งนี้เรามองตลาดหุ้นในสัปดาห์นี้ยังมีปัจจัยตัวเดียวการจ้างงานของสหรัฐฯ ไล่ตั้งแต่ข้อมูลการเปิดรับสมัครงานใหม่ที่คาดว่าจะเพิ่มขึ้นเล็กน้อยในเดือนพ.ย. ข้อมูลการจ้างงานนอกภาคเกษตรเดือนธ.ค. ที่คาดว่าจะเพิ่มขึ้น 1.5-1.6 ตำแหน่ง ซึ่งเป็นระดับปกติของการจ้างงานในสหรัฐฯ ส่วนไฮไลต์จะเป็นตัวเลขอัตราว่างงานของสหรัฐฯ เดือนธ.ค. คาดว่าจะทรงตัวที่ระดับ 4.2% เรามองถ้าตัวเลขออกมาใกล้เคียงกับที่คาด น่าจะเป็นปัจจัยที่ทำให้เฟดคงอัตราดอกเบี้ยในการประชุมเดือนม.ค. นี้ แต่การที่ทรัมป์ส่งสัญญาณผ่อนคลายนโยบายภาษียกแผงจะเป็นปัจจัยหนุนต่อจีนและประเทศที่เป็นห่วงโซ่อุปทานของจีน ระยะสั้นหุ้นกลุ่มเทคโนโลยี ยังได้แรงหนุนจากความต้องการเซมิฯ AI

Source: Bloomberg

กลยุทธ์การลงทุน
 Trading: แนะนำ ถ้า SET ปิดต่ำกว่าระดับ 1,380 จุด
 แนะนำขายหรือชะลอเก็งกำไร

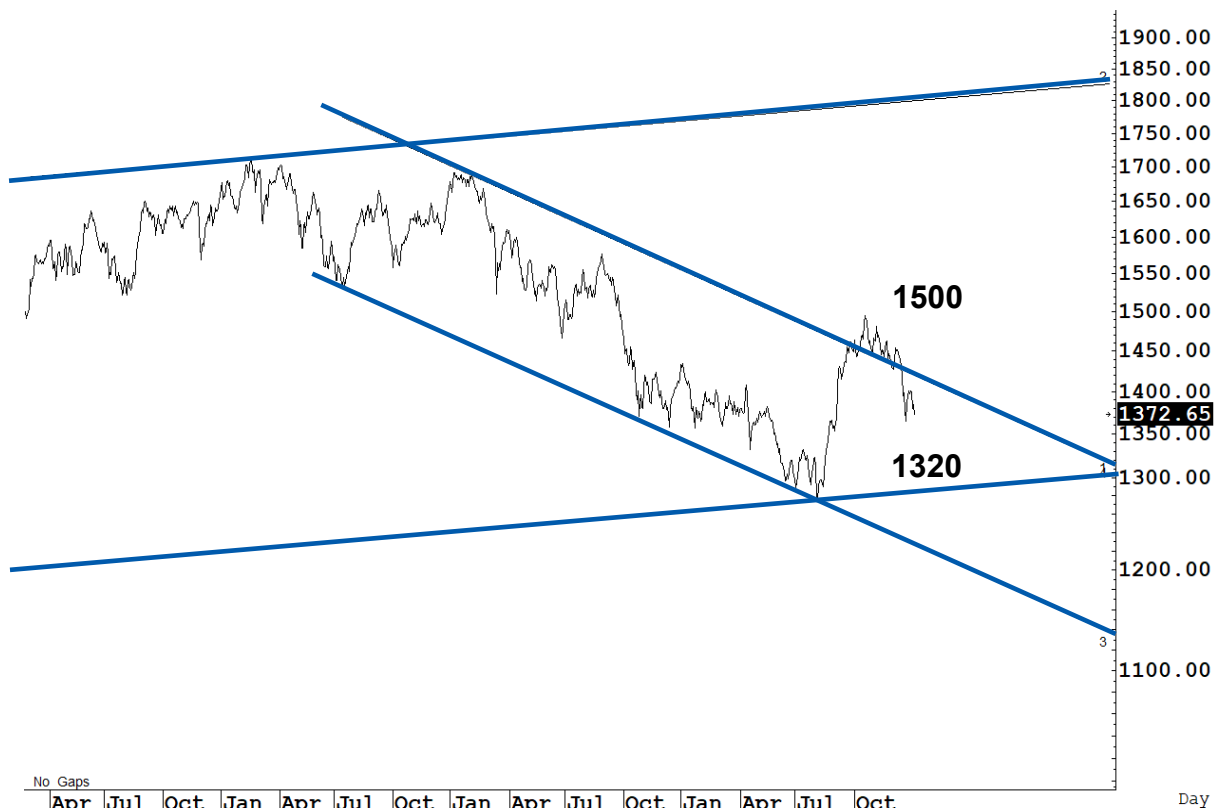
Technical Analyzer

Saravut Tachochavalit, Analyst
 TEL : +66 (2) 088 9999 Ext. 9754
 EMAIL : Saravut.ta@rhbgroup.com

SET Index

คู่ออน

Figure 1 : SET Index daily chart



Source: RHB, Aspen

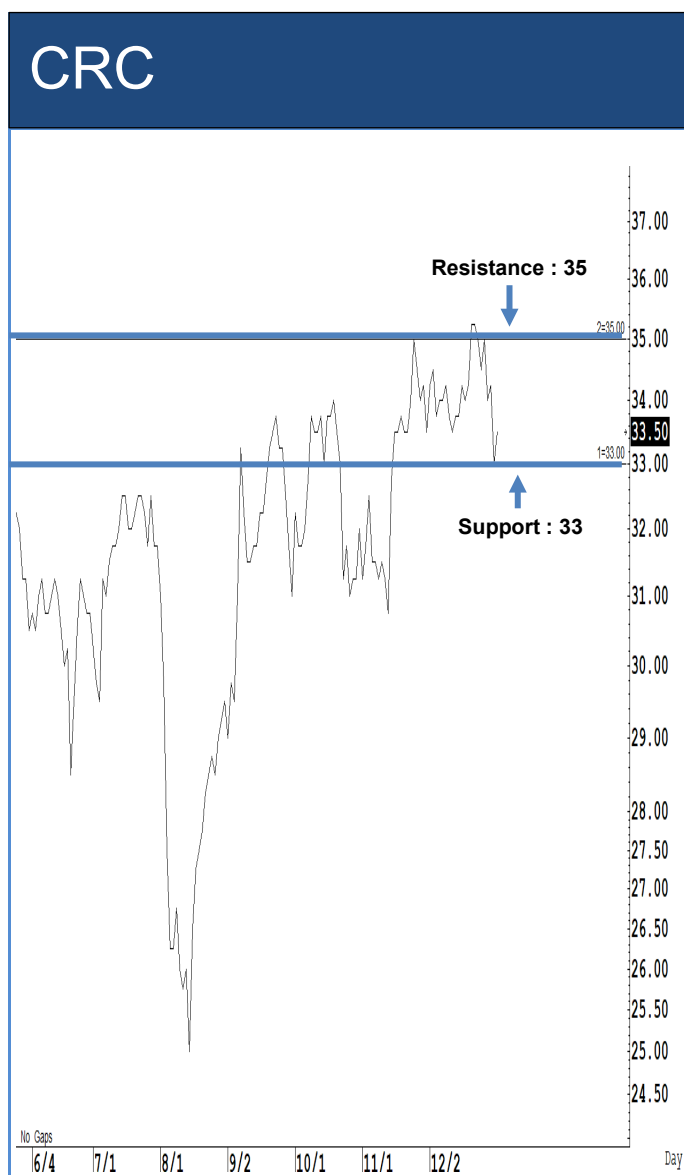
SET Index ปิดที่ 1,372.65 จุด -12.11 จุด มูลค่าการซื้อขาย 37,212 ล้านบาท เพิ่มขึ้นเมื่อเทียบกับปริมาณการซื้อขายวันก่อนหน้า โดยนักลงทุนต่างชาติซื้อสุทธิ 650 ล้านบาท และขายสุทธิ 129 ล้านบาท YTD

ระยะกลาง : SET Index อยู่ในช่วงสร้างฐานใหม่ SET ยังคงปิดเหนือระดับ 1,380 จุดในเดือนที่ผ่านมา ทำให้หวังผลฟื้นตัวขึ้นไปแถว ๆ 1,445 จุด c แต่ถ้าในระหว่างเดือนม.ค. นี้ SET กลับมาปิดต่ำกว่า 1,380 จุดอีก เชื่อว่า SET จะถอยกลับลงไปตั้งหลักแถว ๆ 1,330-1,320 จุด สำหรับทิศทางในไตรมาส 1/2568 คาดว่ากรอบของ SET จะอยู่ระหว่าง 1,332-1,470 จุด สัปดาห์นี้คาดว่าแกว่งในกรอบ 1,350-1,390 จุด แนะนำ ลงซื้อ ขึ้นขาย

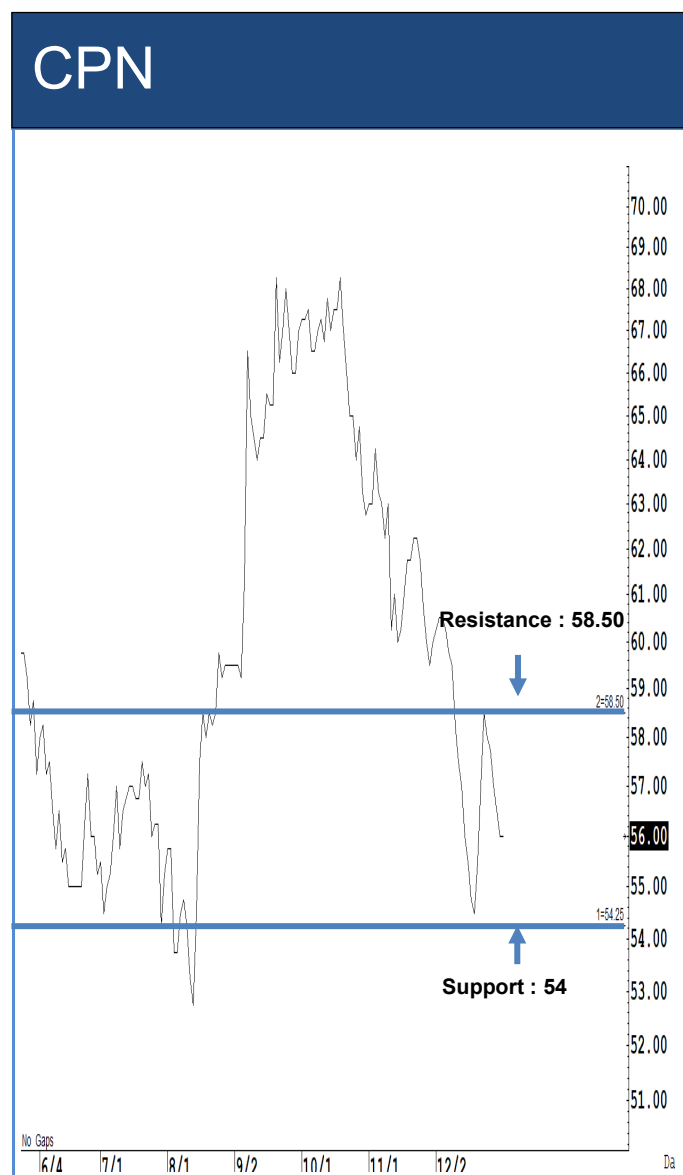
ระยะสั้น : SET Index ปิดลบ และปิดแถว ๆ 1,372 จุด สั้น ๆ ดึงกลับไม่ข้ามแถว ๆ 1,383 จุด แนะนำ ขายเพื่อหวังผลซื้อกลับเมื่ออ่อนตัว วันนี้ถ้าปิดต่ำกว่าระดับดังกล่าวอีก SET จะยังอยู่ในภาวะขาลง SET น่าจะถอยกลับลงไปตั้งหลักแถว ๆ 1,350 จุดเป็นอย่างน้อย

Saravut Tachochavalit, Analyst
 TEL : +66 (2) 088 9999 Ext. 9754
 EMAIL : Saravut.ta@rhbgroup.com

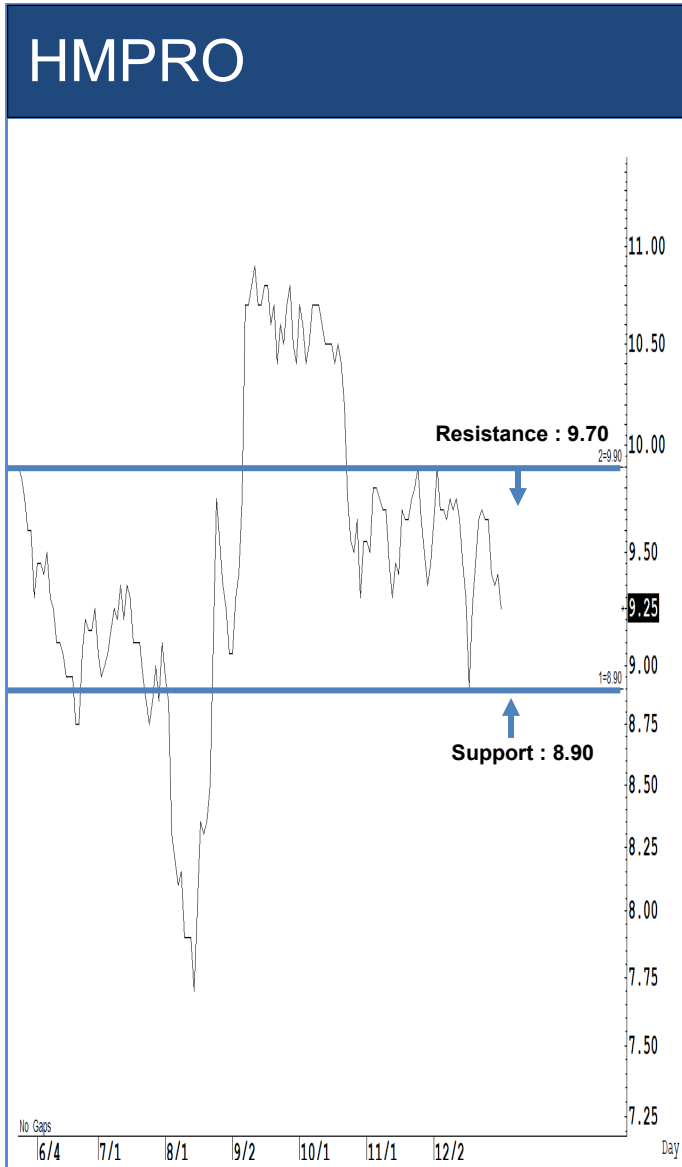
Trading Stocks



หุ้นขึ้นแกว่งในกรอบ sideways ระหว่าง 33-35 บาท แนะนำ ลงซื้อ ขึ้นขายในกรอบดังกล่าว ส่วนจุดตัดขาดทุนจะอยู่ที่ 32 บาท



หุ้นขึ้นแกว่งในกรอบ sideways ระหว่าง 54-58.50 บาท แนะนำ ลงซื้อ ขึ้นขายในกรอบดังกล่าว ส่วนจุดตัดขาดทุนจะอยู่ที่ 53 บาท



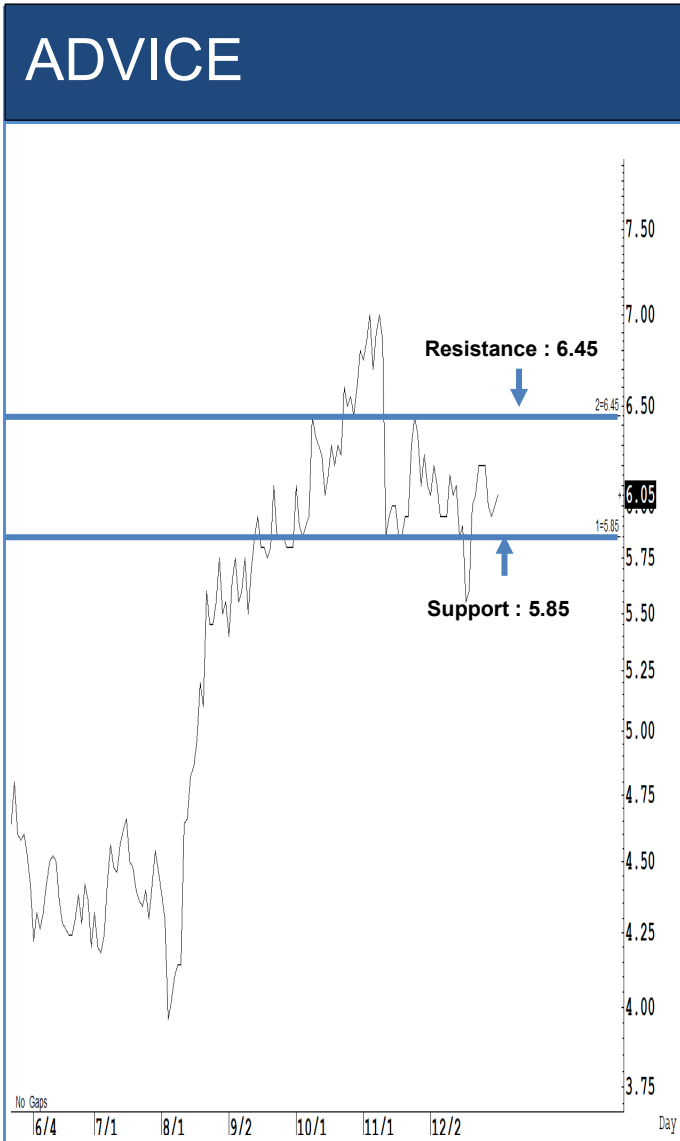
Source: RHB, Bloomberg

หุ้นแกว่งในกรอบ sideways ระหว่าง 8.90-9.70 บาท แนะนำ ลงซื้อ ขึ้นขายในกรอบดังกล่าว ส่วนจุดตัดขาดทุนจะอยู่ที่ 8.80 บาท



Source: RHB, Bloomberg

หุ้นแกว่งในกรอบ sideways ระหว่าง 10-11 บาท แนะนำ ลงซื้อ ขึ้นขายในกรอบดังกล่าว ส่วนจุดตัดขาดทุนจะอยู่ที่ 9.70 บาท



Source: RHB, Bloomberg

หุ้นแกว่งในกรอบ **sideway** ระหว่าง 5.85-6.45 บาท แนะนำ ลงซื้อ ขึ้นขายในกรอบดังกล่าว ส่วนจุดตัดขาดทุนจะอยู่ที่ 5.75 บาท



Source: RHB, Bloomberg

หุ้นแกว่งในกรอบ **sideway** ระหว่าง 8.80-10.30 บาท แนะนำ ลงซื้อ ขึ้นขายในกรอบดังกล่าว ส่วนจุดตัดขาดทุนจะอยู่ที่ 8.70 บาท

Key Stock News (ที่มา : สำนักข่าวอิไฟแนนซ์ไทย)

IAA มองเป้าหุ้นไทยปี 68 ที่ 1,556 จุด ลุ้นศก.ฟื้น-ดอกเบี้ยขาหลลงหนุน แต่ยังมีกังวลแรงขายต่างชาติ

สมาคมนักวิเคราะห์การลงทุน มอง SET สิ้นปี 68 ที่ 1,556 จุด คาดกำไรตลาด 94.95 บาทต่อหุ้น โดยยังกังวลแรงขายหุ้นของต่างชาติ ทำพินดิโพลีโวลออกต่อเนื่อง จากปี 67 ต่างชาติขายหุ้นไทย 1.4-1.5 แสนล้านบาท และนำไปกระจายพอร์ตลงทุน ชู ADVANC-AOT-CPALL-BDMS เลี่ยงยานยนต์ อิเล็กทรอนิกส์ และปิโตรเคมี

CGSI คงเป้าดัชนี SET สิ้นปี 68 ที่ 1,630 จุด มองหุ้นไทย ม.ค. 68 ถูกกดดันจาก LTF - นโยบาย "ทรัมป์"

CGSI คงเป้าดัชนี SET สิ้นปี 68 อยู่ที่ 1,630 จุด P/E 16 เท่า มองแนวโน้มตลาดหุ้นไทยเดือนม.ค. 68 ถูกกดดันจาก LTF และนโยบายของ "ทรัมป์" พร้อมติดตามมาตรการกระตุ้นเศรษฐกิจของรัฐบาล ผ่านนโยบายแจกเงินเหิมบาท และ Easy E-receipt ช่วยลดผลกระทบ

"ทรัมป์" ประเมิน SET เดือน ม.ค.68 อยู่ในเทรนด์ขาขึ้น พร้อมแนะ 4 กลุ่ม 8 หุ้น น่าลงทุน
บล.ทรินิตี้ เปิดกลยุทธ์ลงทุนเดือนม.ค.68 มองเทรนด์เป็นอัปไซด์ และเพิ่มน้ำหนักลงทุนหุ้นที่ดัชนีระดับ 1,370 จุด มองมีโอกาส Upside สูงที่สุดในปีนี้ที่ 1,455 จุด และ 4 กลุ่ม 8 หุ้นน่าสนใจ แรงขาย LTF เดือนนี้ 5.5 พันล้านบาท สภาพคล่องนักลงทุนสถาบันยังสูง

"หุ้นโรงไฟฟ้า-ป๊อมน้ำมัน" ทรู! หวั่นรัฐทศค่าไฟ - คุมซัดค่าปลีกน้ำมัน

หุ้นกลุ่มโรงไฟฟ้า - ค้าน้ำมัน รุมกดดันตลาดหุ้นไทย หลังกังวลข่าว รัฐบาลเตรียมกดค่าไฟฟ้าเหลือ 3.70 บ./หน่วย พร้อมเร่งร่างกฎหมายสำรองน้ำมัน ทำราคาน้ำมันลง 2.50 - 4 บาท ฟากบิรอท มองหุ้นรับข่าวไปพอสมควรแล้ว แต่ยังให้รอดูความชัดเจนไปก่อน หุ้นที่มีโรงไฟฟ้าต่างประเทศ อย่าง BCPG ปลดอคยกว่า

โบรคฯ คาดกลุ่มแบงก์ที่กำไรไตรมาส 4/67 ระหว่าง 4.35 - 5.1 หมื่นลบ. - NPL เพิ่มขึ้นเล็กน้อย

โบรคฯ คาดกำไรกลุ่มแบงก์ Q4/67 อยู่ในช่วง 4.35 - 5.1 หมื่นลบ. ลดลงเทียบ QoQ จากค่าใช้จ่ายเพิ่มขึ้นตามฤดูกาล ส่วน YoY คาดเพิ่มขึ้นจากฐานปีก่อนต่ำ

SCM แจงสาเหตุราคาหุ้นดิ่งแรง 81% เป็นเพราะผู้บริหารถูกฟอร์ซเซล ยังไม่กระทบฐานะการเงินบริษัท

SCM แจงสาเหตุราคาหุ้นปรับตัวลงแรง เหตุผู้บริหารบางรายถูกฟอร์ซเซล หลังไม่สามารถชำระเงินกู้ยืมเงินของพันธมิตรทางการเงินที่เรียกขอคืนเงินกู้ยืมในเวลานั้น ยังไม่เกี่ยวข้องกับบริษัท และไม่มีผลกระทบต่อสถานะการเงิน ซึ่ง "นพกฤษฎี นิธิเลิศวิจิตร" คงถือหุ้นใหญ่ นำบริษัทก้าวผ่านความท้าทายพร้อมเร่งวางระบบเตือนภัยล่วงหน้า และทบทวนนโยบายกำกับดูแลตามหลักธรรมาภิบาล

หุ้นไทยดิ่ง 12 จุด รับแรงขายหุ้นพลังงาน-โรงไฟฟ้า กังวลทศค่าไฟ 3.70 บาท - กักกฎหมายประกอบกิจการค่าน้ำมัน

(6ม.ค.68)หุ้นไทยปรับตัวลงแรง 12 จุด จากแรงขายหุ้นกลุ่มพลังงาน-โรงไฟฟ้า กังวล "ทศกช" ประกาศทศค่าไฟฟ้าปีนี้ที่ 3.70 บาท/หน่วย ขณะที่ รุมว.พลังงาน รัฐบาลแก้ไขร่างกฎหมายกำกับกิจการประกอบกิจการค่าน้ำมันเชื้อเพลิง ไม่ให้มีการปรับขึ้นราคาน้ำมันรายวัน

เช็กลิสต์ 9 หุ้นไอพีโอ เตรียมเข้า SET - mai ปีนี้ หลัง ก.ล.ด.เริ่มนับหนึ่งพลังแล้ว

เช็กลิสต์หุ้นไอพีโอใหม่ จ่อประเดิมเข้าตลาดหุ้นปี 9 บริษัท หลัง ก.ล.ด. อนุมัติแบบคำขอเสนอขาย เติมกระบวนการนับหนึ่งพลังเรียบร้อยแล้ว ทั้งใน SET-mai จากทั้งหมดที่ได้ยื่นพลังแล้ว 32 บริษัท

พิทช์ หันแนวโน้มเครดิต TOP เป็น "ลบ" พร้อมคงเครดิตที่ "A+(tha)" สะท้อนความล่าช้าโครงการ CFP

พิทช์ ปรับลดแนวโน้มเครดิตภายในประเทศระยะยาว TOP จาก "มีเสถียรภาพ" เป็น "ลบ" และคงอันดับเครดิต ที่ "A+(tha)" สะท้อนความเสี่ยงจากความล่าช้าโครงการ CFP รวมถึงค่าใช้จ่ายการลงทุนที่เพิ่มขึ้น อาจกดดัน D/E ที่ยังคงอยู่ระดับสูง

"วัน พาวเวอร์ (ONE)" ยื่นไฟล์ชขาย IPO 35 ล้านหุ้น เข้าตลาด mai ใช้ลงทุนโครงการโรงไฟฟ้า - คินหนี

บริษัท วัน พาวเวอร์ จำกัด (มหาชน) หรือ ONE ยื่นแบบแสดงรายการข้อมูลการเสนอขายหลักทรัพย์ และหนังสือชี้ชวนต่อสำนักงานคณะกรรมการกำกับหลักทรัพย์และตลาดหลักทรัพย์ (ก.ล.ด.) เพื่อเสนอขายหุ้นสามัญเพิ่มทุนต่อประชาชนทั่วไปเป็นครั้งแรก (IPO) จำนวนไม่เกิน 35,000,000 หุ้น โดยมี บริษัท เอส 14 แอดไวเซอร์ จำกัด และ บล.คิงส์ฟรอต เป็นที่ปรึกษาทางการเงิน และจะเข้าจดทะเบียนในตลาดหลักทรัพย์ เอ็ม เอ ไอ (mai)

GPSC-GULF-BGRIM-RATCH นำหุ้นโรงไฟฟ้ากอดคอร่วม กังวล"ทศกช" จะลดค่าไฟเหลือ 3.70 บาท/หน่วย GPSC-GULF-BGRIM-RATCH กอดคอปรับตัวลงแรง หลัง "ทศกช" ประกาศจะลดค่าไฟเหลือ 3.70 บาท/หน่วย หลังนายกฯ เตรียมหารือร่วมกับพรรคร่วมรัฐบาลและภาคเอกชน ซึ่งกระทบรายได้กลุ่มโรงไฟฟ้า

ส่อง 9 หุ้นพื้นฐานเด่น ลุ้นจ่ายปันผลงวดครึ่งหลังปี 67 สูง 2.3-8.6% และทยอยเก็บก่อนขึ้น XD

KSS คัด 9 หุ้นพื้นฐานเด่น แนวโน้มเติบโตสูง กระแสเงินสดมั่นคง มีลุ้นจ่ายปันผลครึ่งหลังปี 67 สูงอัตรา 2.3-8.6% และทยอยเก็บสะสมก่อนขึ้น XD

สมาคมธนาคารไทย สนับสนุนการยกระดับนโยบายและแนวทางการปฏิบัติงานของสถาบันการเงินเกี่ยวกับการทำธุรกรรมกับประเทศที่มีความเสี่ยงสูง

สมาคมธนาคารไทยและธนาคารสมาชิก ดำเนินธุรกิจภายใต้จรรยาบรรณธนาคาร (Banking Industry Code of Conduct) อย่างรับผิดชอบต่อลูกค้า สังคม และประชาคมโลกและตามหลักสิทธิมนุษยชน โดยมีนโยบายชัดเจนที่ไม่สนับสนุนการจัดซื้ออาวุธและสรรพาวุธกับองค์กรทางทหารกับประเทศที่มีความเสี่ยงสูง รวมถึงให้ความสำคัญต่อการป้องกันและห้ามทำธุรกรรมทางการเงิน เพื่อการสนับสนุนการก่อการร้ายหรือสงครามที่นำไปสู่การละเมิดสิทธิมนุษยชน โดยปฏิบัติตามกฎหมายและกฎระเบียบขององค์กรกำกับดูแล คือ ธนาคารแห่งประเทศไทย (ธปท.) และสำนักงานป้องกันและปราบปรามการฟอกเงิน (ปปง.) ซึ่งมีการกำกับดูแลและตรวจสอบอย่างใกล้ชิด สร้างความเชื่อมั่นให้กับระบบการเงินของประเทศไทย

ACE เมยโซลาร์ฟาร์ม 5 โครงการ ขนาด 35.4 MW เปิด COD แล้ว ดันกำลังผลิตรวมแตะ 726.15MW

ACE เมยโซลาร์ฟาร์ม 5 โครงการ กำลังผลิตรวม 35.4 เมกะวัตต์ เปิดดำเนินการเชิงพาณิชย์เรียบร้อยแล้ว หนุนกลุ่มบริษัทโรงไฟฟ้ารวม 89 โครงการ กำลังการผลิตติดตั้งรวม 726.15 เมกะวัตต์

"พีระพันธุ์" กางแผนพลังงานปี 68 เร่งร่างกฎหมายสำรองน้ำมัน - รุกโซลาร์รูฟท็อปภาค กด ภาวะประชาชน

"พีระพันธุ์" อดว 3 ผลงานหลักปี 67 ทั้งตั้งค่าไฟ - ดึงร่างกฎหมายกิจการค่าน้ำมันเชื้อเพลิง และ โซลาร์รูฟ พร้อมตั้งเป้าปี 68 จะเร่งร่างกฎหมายสำรองน้ำมันเพื่อความมั่นคง ทำอุปการณ์ผลิตไฟฟ้าพลังงานแสงอาทิตย์ราคาถูก ช่วยลดค่าใช้จ่ายประชาชน

พาณิชย์ เผยเงินเพื่อไทยเดือนธ.ค.67 อยู่ที่ 1.23% ต่ำกว่าคาด ส่วนปี 68 คาดอยู่ในกรอบ 0.3-1.3%

พาณิชย์ เผยเงินเพื่อทั่วไปเดือนธ.ค. 67 อยู่ที่ 1.23% ต่ำกว่าตลาดคาดเล็กน้อย ชี้อาคาน้ำมัน - อาหารยังเป็นตัวหนุน ส่งผลทั้งปี 67 อยู่ที่ 0.4% ส่วนปี 68 คาดเงินเพื่ออยู่ในกรอบ 0.3-1.3% มองขึ้นค่าแรงมีผลถึง 0.8% ประเด็นม.ค.นี้ คาดอยู่ที่ 1.25% หนุนไตรมาส 1/68 โตมากกว่า 1%

ธปท. แยมโครงการแก้หนี้เฟส 2 กลุ่มนอนแบงก์ ชัดเจนไตรมาสนี้ หลังเฟสแรกลงทะเบียนแล้ว 3 แสนบัญชี

ธปท. เผยความคืบหน้าแก้หนี้ครัวเรือนเฟส 2 กลุ่มลูกหนี้นอนแบงก์ คาดได้ข้อสรุปไตรมาสนี้ ซึ่งอยู่ระหว่างหรือคุณสมมติ เงื่อนไขโครงการ ด้านความคืบหน้า "คุณสู้ เราช่วย" ลงทะเบียนแล้ว 300,000 บัญชี

ธปท. มองเศรษฐกิจไทยปีนี้ยังไม่แน่นอน จับตานิโยบายสหรัฐกระทบ หวังแจกเงินเหิมเป็นแรงหนุน

ธปท. ประเมินเศรษฐกิจไทยปีนี้ความไม่แน่นอนสูง คาดทั้งปีขยายตัวได้ 2.9% พร้อมจับตานิโยบายสหรัฐ ส่งผลกระทบต่อไทยครึ่งปีหลัง ด้านนโยบายการเงินระยะข้างหน้า ต้องรักษา Policy buffer ผลผสมผสานเครื่องมือให้เหมาะสม เพื่อรองรับสถานการณ์ที่หลากหลาย หวังท่องเที่ยว - แจกเงินเหิม - Easy e-receipt เป็นแรงหนุน

คมนาคม ปลื้มเที่ยวบินช่วงปีใหม่พุ่ง 18% "จิน" แชมป์บินเยอะ ส่วน "ได้วัน" เพิ่มไฟล์ดมากที่สุดถึง 30%

นางมนพร เจริญศรี รัฐมนตรีช่วยว่าการกระทรวงคมนาคม เปิดเผยว่า บริษัท วิทยุการบินแห่งประเทศไทย จำกัด (บวท.) ได้รายงานสถิติเที่ยวบินในช่วงวันหยุดปีใหม่ (27 ธ.ค.67 - 2 ม.ค.68) ที่ผ่านมามีปริมาณเที่ยวบินเพิ่มขึ้นจากปกติ แสดงให้เห็นว่ามีนักท่องเที่ยวชาวไทยและชาวต่างชาติเดินทางในประเทศไทยเป็นจำนวนมาก มีเที่ยวบินรวม 18,782 เที่ยวบิน หรือเฉลี่ยวันละ 2,683 เที่ยวบิน สูงขึ้นจากปีก่อน 18%

กทพ. เตรียมต้น 2 โครงการทางด่วนใหม่เข้ากรม.ในปี นี้ วงเงินรวมกว่า 3 หมื่นล้านบาท.

การทางพิเศษฯ ต้น 2 โครงการใหม่เข้ากรม.ในปี นี้ วงเงินรวมกว่า 3 หมื่นล้านบาท ทั้งทางด่วนประเสริฐภูมิฯ - ถนนวงแหวนรอบนอก และ ทางด่วนกะทุ่ม - ปาดอง

Disclaimer:

เอกสารรายงานฉบับนี้จัดทำขึ้นบนพื้นฐานข้อมูลที่เปิดเผยต่อสาธารณชน ซึ่งพิจารณาแล้วว่ามีความน่าเชื่อถือ อย่างไรก็ตาม บริษัทหลักทรัพย์ อาร์เอชบี จำกัด (มหาชน) มีอาจรับทราบความถูกต้องและความสมบูรณ์ของข้อมูลดังกล่าวได้ บทความดังกล่าวเป็นเพียงแนวคิดของผู้จัดทำเพื่อใช้เป็นข้อมูลประกอบการตัดสินใจในการลงทุน บริษัทขอสงวนสิทธิในการเปลี่ยนแปลงความเห็นหรือประมาณการต่างๆ ที่ปรากฏในเอกสาร/รายงานฉบับนี้ โดยไม่ต้องแจ้งให้ทราบล่วงหน้า ดังนั้นนักลงทุนโปรดใช้ดุลยพินิจอย่างรอบคอบในการพิจารณาการลงทุน

ข้อมูลธุรกรรมขายชอร์ต (Short Sales)

หลักทรัพย์	---ปริมาณหุ้นที่ขายชอร์ต (หุ้น)---			---มูลค่าการขายชอร์ต (บาท)---			----ปริมาณการขายชอร์ตที่ยังไม่ได้ซื้อคืน (หุ้น) ณ วันที่ 6/1/2568---			
	Local	NVDR	ทั้งหมด	Local	NVDR	ทั้งหมด	Local	NVDR	ทั้งหมด	%
TTB	394,100	4,647,800	5,041,900	732,976	8,631,544	9,364,520	153,021,100	245,459,300	398,480,400	0.41
IRPC	499,700	181,800	681,500	616,435	223,801	840,236	59,196,900	176,991,454	236,188,354	1.16
AWC	964,200	3,338,100	4,302,300	3,327,374	11,569,134	14,896,508	37,603,600	158,714,620	196,318,220	0.61
BEM	684,900	556,900	1,241,800	4,846,045	3,926,145	8,772,190	15,364,600	170,501,200	185,865,800	1.22
BTS	2,256,400	953,100	3,209,500	13,491,425	5,661,140	19,152,565	18,395,100	155,004,848	173,399,948	1.08
WHA	2,703,300	583,600	3,286,900	14,628,550	3,170,520	17,799,070	90,697,400	55,446,700	146,144,100	0.98
BANPU	8,229,800	5,347,000	13,576,800	45,163,190	29,063,670	74,226,860	36,546,500	105,497,566	142,044,066	1.42
HMPRO	390,300	1,469,500	1,859,800	3,647,835	13,725,270	17,373,105	8,403,800	105,868,400	114,272,200	0.87
AOT	861,400	1,352,300	2,213,700	51,167,375	80,422,225	131,589,600	8,962,600	88,767,400	97,730,000	0.68
PTT	5,900	-	5,900	190,275	-	190,275	10,227,800	72,073,800	82,301,600	0.29
JAS	430,600	73,000	503,600	924,416	156,220	1,080,636	16,495,857	64,453,642	80,949,499	0.94
SPRC	272,900	32,900	305,800	1,762,515	214,605	1,977,120	11,837,000	65,541,783	77,378,783	1.78
LH	816,800	40,500	857,300	4,102,130	202,500	4,304,630	29,024,800	44,495,998	73,520,798	0.62
SIRI	1,467,400	415,700	1,883,100	2,618,760	739,960	3,358,720	15,398,500	57,837,800	73,236,300	0.42
MINT	92,100	26,200	118,300	2,396,875	681,200	3,078,075	3,162,500	64,210,932	67,373,432	1.19
VGI	2,402,300	40,700	2,443,000	8,354,942	141,636	8,496,578	30,419,200	36,915,219	67,334,419	0.34
PTTGC	105,000	1,797,800	1,902,800	2,640,125	44,103,350	46,743,475	8,762,700	55,672,900	64,435,600	1.43
BDMS	684,400	764,300	1,448,700	16,568,830	18,546,110	35,114,940	8,850,900	55,517,400	64,368,300	0.41
EA	30,000	1,139,900	1,169,900	119,400	4,491,754	4,611,154	17,988,800	41,386,682	59,375,482	1.6
OR	1,108,200	209,800	1,318,000	14,009,770	2,641,900	16,651,670	15,956,100	39,915,400	55,871,500	0.47
CPALL	719,400	625,500	1,344,900	40,431,300	34,978,575	75,409,875	2,407,500	47,492,553	49,900,053	0.56
CHG	112,800	103,600	216,400	269,056	247,694	516,750	20,340,600	29,197,690	49,538,290	0.45
KTB	862,600	501,100	1,363,700	18,720,370	10,848,390	29,568,760	4,511,500	42,988,100	47,499,600	0.34
GULF	567,800	20,000	587,800	31,949,300	1,126,275	33,075,575	4,767,200	41,706,600	46,473,800	0.4
SUPER	-	-	-	-	-	-	6,292,300	38,020,600	44,312,900	0.16
TOP	292,200	379,600	671,800	7,683,650	9,981,275	17,664,925	12,974,500	29,065,446	42,039,946	1.88
QH	345,200	541,000	886,200	590,309	929,846	1,520,155	8,658,600	32,906,099	41,564,699	0.39
CRC	292,900	432,500	725,400	9,830,450	14,567,325	24,397,775	3,900,700	32,096,826	35,997,526	0.6
GLOBAL	466,300	-	466,300	6,259,940	-	6,259,940	13,296,800	20,799,296	34,096,096	0.66
BCH	65,500	237,400	302,900	1,022,210	3,698,910	4,721,120	16,906,000	15,760,103	32,666,103	1.31
CPF	550,000	148,100	698,100	12,357,580	3,313,720	15,671,300	1,501,600	30,954,300	32,455,900	0.39
PTTEP	180,700	372,900	553,600	22,793,800	47,150,000	69,943,800	659,300	31,493,900	32,153,200	0.81
BGRIM	973,700	914,900	1,888,600	17,580,940	16,208,100	33,789,040	13,358,400	18,422,600	31,781,000	1.22
OSP	307,200	185,300	492,500	6,344,870	3,826,970	10,171,840	9,438,600	21,908,100	31,346,700	1.04
BJC	42,300	136,700	179,000	964,270	3,103,930	4,068,200	24,631,900	6,488,400	31,120,300	0.78
THANI	30,300	114,000	144,300	45,147	170,499	215,646	348,100	29,803,095	30,151,195	0.48
DELTA	106,000	394,100	500,100	15,344,550	57,110,500	72,455,050	3,184,200	25,899,800	29,084,000	0.23
IVL	487,200	541,200	1,028,400	11,945,380	13,241,800	25,187,180	7,125,700	20,874,600	28,000,300	0.5
KCE	683,400	570,800	1,254,200	16,617,220	13,762,970	30,380,190	11,891,900	13,890,200	25,782,100	2.18

Source: SETSMART

Disclaimer:

เอกสาร/รายงานฉบับนี้จัดทำขึ้นบนพื้นฐานข้อมูลที่เปิดเผยต่อสาธารณชน ซึ่งพิจารณาแล้วว่ามีความน่าเชื่อถือ อย่างไรก็ตาม บริษัทหลักทรัพย์ อาร์เอชบี จำกัด (มหาชน) มิอาจรับรองความถูกต้องและความสมบูรณ์ของข้อมูลดังกล่าวได้ บทความดังกล่าวเป็นเพียงแนวคิดของผู้จัดทำเพื่อใช้เป็นข้อมูลประกอบการตัดสินใจในการลงทุน บริษัทขอสงวนสิทธิ์ในการเปลี่ยนแปลงความเห็นหรือประมาณการต่างๆ ที่ปรากฏในเอกสาร/รายงานฉบับนี้ โดยไม่ต้องแจ้งให้ทราบล่วงหน้า ดังนั้นนักลงทุนโปรดใช้ดุลพินิจอย่างรอบคอบในการพิจารณาการลงทุน

ข้อมูลแบบรายงานการเปลี่ยนแปลงการถือหลักทรัพย์และสัญญาซื้อขายล่วงหน้าของผู้บริหาร (แบบ 59) (Change of Management Holdings)

ชื่อบริษัท	ชื่อผู้บริหาร	ความสัมพันธ์	ประเภทหลักทรัพย์	วันที่ได้มา/ จำหน่าย	จำนวน	ราคา	วิธีการได้มา/ จำหน่าย
K	นาย ชยวัฒน์ พิเศษสิทธิ์	ผู้รายงาน	หุ้นสามัญ	03/01/2568	72,500	1.14	ซื้อ
KCG	นาย ทรงธรรม เพียรพัฒนาวิทย์	ผู้รายงาน	หุ้นสามัญ	03/01/2568	90,000	7.9	ซื้อ
KCG	นาย ทรงธรรม เพียรพัฒนาวิทย์	คู่สมรส/ผู้ที่อยู่กิน ด้วยกันฉันสามี ภริยา (ดารุณี เพียร พัฒนาวิทย์)	หุ้นสามัญ	03/01/2568	14,000	7.81	ซื้อ
JAK	นาย เมธา อังวัฒนะพานิช	ผู้รายงาน	หุ้นสามัญ	03/01/2568	10,000	1.41	ซื้อ
JR	นาย จรัญ วิวัฒน์เจษฎาวุฒิ	ผู้รายงาน	หุ้นสามัญ	03/01/2568	19,000	2.05	ซื้อ
JR	นาย ธีรนนท์ วิวัฒน์เจษฎาวุฒิ	ผู้รายงาน	หุ้นสามัญ	03/01/2568	28,300	2.05	ซื้อ
JR	นาย ธีรนนท์ วิวัฒน์เจษฎาวุฒิ	คู่สมรส/ผู้ที่อยู่กิน ด้วยกันฉันสามี ภริยา (นาง นวพร วิวัฒน์เจษฎาวุฒิ)	หุ้นสามัญ	03/01/2568	6,800	2.05	ซื้อ
SCM	นางสาว กัญญารัตน์ สาน โอฬาร	ผู้รายงาน	หุ้นสามัญ	02/01/2568	100,000	0.8	ซื้อ
STHAI	นาย เอกชัย ตั้งสัจจะธรรม	ผู้รายงาน	หุ้นสามัญ	27/12/2567	28,206,500	0.12	ซื้อ
DEXON	นาย มาร์ติน สตุวิต	ผู้รายงาน	หุ้นสามัญ	03/01/2568	107,000	1.58	ซื้อ
BAFS	นางสาว พนิดา พรหมนารท	ผู้รายงาน	หุ้นสามัญ	30/12/2567	10,000	12.1	ซื้อ
PCC	นาย กิตติ สัมฤทธิ์	นิติบุคคลซึ่ง ผู้จัดทำรายงาน คู่ สมรสหรือผู้ที่อยู่ กินด้วยกันฉันสามี ภริยา และบุตรที่ยัง ไม่บรรลุนิติภาวะ ถือหุ้นรวมกันเกิน ร้อยละ 30 ของ จำนวนสิทธิออก เสียงทั้งหมด และมี สัดส่วนการถือหุ้น มากที่สุด (บริษัท วิวไม่ จำกัด)	หุ้นสามัญ	03/01/2568	25,900	2.7	ซื้อ
PEACE	นางสาว พิรชา ศิริโสภณา	ผู้รายงาน	หุ้นสามัญ	24/12/2567	6,000	2.4	ซื้อ
PEACE	นางสาว พิรชา ศิริโสภณา	ผู้รายงาน	หุ้นสามัญ	25/12/2567	14,500	2.47	ซื้อ
PEACE	นางสาว พิรชา ศิริโสภณา	ผู้รายงาน	หุ้นสามัญ	26/12/2567	15,000	2.48	ซื้อ
PEACE	นางสาว พิรชา ศิริโสภณา	ผู้รายงาน	หุ้นสามัญ	27/12/2567	18,009	2.47	ซื้อ
PEACE	นางสาว พิรชา ศิริโสภณา	ผู้รายงาน	หุ้นสามัญ	30/12/2567	19,000	2.49	ซื้อ
PEACE	นางสาว พิรชา ศิริโสภณา	ผู้รายงาน	หุ้นสามัญ	02/01/2568	11,500	2.48	ซื้อ
PLT	นางสาว ฤตอร แสงบุญเกิด	ผู้รายงาน	หุ้นสามัญ	03/01/2568	80,000	0.74	ซื้อ
PRTR	นางสาว รัตนา เจริญพานิช	คู่สมรส/ผู้ที่อยู่กิน ด้วยกันฉันสามี ภริยา (นาย สมศักดิ์ อธิชัย ตระกูล)	หุ้นสามัญ	03/01/2568	2,000	4.04	ซื้อ
PHG	นาง ดวงใจ ตระกูลช่าง	ผู้รายงาน	หุ้นสามัญ	03/01/2568	4,700	15.4	ซื้อ
FTE	นาย ทักษิณ ตันติไพจิตร	ผู้รายงาน	หุ้นสามัญ	02/01/2568	79,000	1.52	ซื้อ

Disclaimer:

เอกสาร/รายงานฉบับนี้จัดทำขึ้นบนพื้นฐานข้อมูลที่เปิดเผยต่อสาธารณชน ซึ่งพิจารณาแล้วว่ามีความน่าเชื่อถือ อย่างไรก็ตาม บริษัทหลักทรัพย์ อาร์เอชบี จำกัด (มหาชน) มีอาจรับรองความถูกต้องและความสมบูรณ์ของข้อมูลดังกล่าวได้ บทความดังกล่าวเป็นเพียงแนวคิดของผู้จัดทำเพื่อใช้เป็นข้อมูลประกอบการตัดสินใจในการลงทุน บริษัทขอสงวนสิทธิ์ในการเปลี่ยนแปลงความเห็นหรือประมาณการต่างๆ ที่ปรากฏในเอกสาร/รายงานฉบับนี้ โดยไม่ต้องแจ้งให้ทราบล่วงหน้า ดังนั้นนักลงทุนโปรดใช้ดุลพินิจอย่างรอบคอบในการพิจารณาการลงทุน

ข้อมูลแบบรายงานการเปลี่ยนแปลงการถือหลักทรัพย์และสัญญาซื้อขายล่วงหน้าของผู้บริหาร (แบบ 59) (ต่อ) (Change of Management Holdings)

ชื่อบริษัท	ชื่อผู้บริหาร	ความสัมพันธ์	ประเภทหลักทรัพย์	วันที่ได้มา/ จำหน่าย	จำนวน	ราคา	วิธีการได้มา/ จำหน่าย
MK	นาย วรสิทธิ์ โภคาชัยพัฒน์	นิติบุคคลซึ่ง ผู้จัดทำรายงาน คู่ สมรสหรือผู้ที่อยู่ กินด้วยกันฉันสามี ภริยา และบุตรที่ยัง ไม่บรรลุนิติภาวะ ถือหุ้นรวมกันเกิน ร้อยละ 30 ของ จำนวนสิทธิออก เสียงทั้งหมด และมี สัดส่วนการถือหุ้น มากที่สุด (บริษัท เอฟเอ็นเอส โฮล ดิ้งส์ จำกัด (มหาชน))	หุ้นสามัญ	30/12/2567	25,000,000	1.6	ขาย
MK	นาย วรสิทธิ์ โภคาชัยพัฒน์	นิติบุคคลซึ่ง ผู้จัดทำรายงาน คู่ สมรสหรือผู้ที่อยู่ กินด้วยกันฉันสามี ภริยา และบุตรที่ยัง ไม่บรรลุนิติภาวะ ถือหุ้นรวมกันเกิน ร้อยละ 30 ของ จำนวนสิทธิออก เสียงทั้งหมด และมี สัดส่วนการถือหุ้น มากที่สุด (บริษัท เอฟเอ็นเอส โฮล ดิ้งส์ จำกัด (มหาชน))	หุ้นสามัญ	30/12/2567	25,000,000	1.6	ซื้อ
MBAX	นาย ทรงเกียรติ วิชญเวทวงศ์	คู่สมรส/ผู้ที่อยู่กิน ด้วยกันฉันสามี ภริยา (กชวรรณ วิชญเวทวงศ์)	หุ้นสามัญ	02/01/2568	1,000	1.86	ซื้อ
MBAX	นาย ทรงเกียรติ วิชญเวทวงศ์	ผู้รายงาน	หุ้นสามัญ	03/01/2568	11,000	1.76	ซื้อ
MJD	นางสาว เพชรลดา พูลวร ลักษณ์	ผู้รายงาน	หุ้นสามัญ	03/01/2568	50,000	0.97	ซื้อ
MJD	นางสาว เพชรลดา พูลวร ลักษณ์	ผู้รายงาน	หุ้นสามัญ	03/01/2568	50,000	0.96	ซื้อ
READY	นาย วิวัฒน์ พงศธร	ผู้รายงาน	หุ้นสามัญ	03/01/2568	21,800	5.27	ขาย
RJH	นาย สุรินทร์ ประสิทธิ์ศิริชัย	ผู้รายงาน	หุ้นสามัญ	03/01/2568	230,000	21.1	ซื้อ
SPALI	นาง อัจฉรา ตั้งมติธรรม	คู่สมรส/ผู้ที่อยู่กิน ด้วยกันฉันสามี ภริยา (นาย ประทีป ตั้งมติ ธรรม)	หุ้นสามัญ	30/12/2567	240,000	18.19	ซื้อ

Disclaimer:

เอกสารรายงานฉบับนี้จัดทำขึ้นบนพื้นฐานข้อมูลที่เปิดเผยต่อสาธารณชน ซึ่งพิจารณาแล้วว่ามีที่น่าเชื่อถือ อย่างไรก็ตาม บริษัทหลักทรัพย์ อาร์เอชบี จำกัด (มหาชน) มีอาจรับรองความถูกต้องและความสมบูรณ์ของข้อมูลดังกล่าวได้ บทความดังกล่าวเป็นเพียงแนวคิดของผู้จัดทำเพื่อใช้เป็นข้อมูลประกอบการตัดสินใจในการลงทุน บริษัทฯ ขอสงวนสิทธิ์ในการเปลี่ยนแปลงความเห็นหรือประมาณการต่างๆ ที่ปรากฏในเอกสารรายงานฉบับนี้ โดยไม่ต้องแจ้งให้ทราบล่วงหน้า ดังนั้นนักลงทุนโปรดใช้ดุลพินิจอย่างรอบคอบในการพิจารณาการลงทุน

ข้อมูลแบบรายงานการเปลี่ยนแปลงการถือหลักทรัพย์และสัญญาซื้อขายล่วงหน้าของผู้บริหาร (แบบ 59) (ต่อ) (Change of Management Holdings)

ชื่อบริษัท	ชื่อผู้บริหาร	ความสัมพันธ์	ประเภทหลักทรัพย์	วันที่ได้มา/ จำหน่าย	จำนวน	ราคา	วิธีการได้มา/ จำหน่าย
SPALI	นาง อัจฉรา ตังมดีธรรม	คู่สมรส/ผู้ที่อยู่กิน ด้วยกันฉันสามี ภริยา (นาย ประทีป ตังมดี ธรรม)	หุ้นสามัญ	02/01/2568	150,000	18.24	ซื้อ
SPALI	นาง อัจฉรา ตังมดีธรรม	คู่สมรส/ผู้ที่อยู่กิน ด้วยกันฉันสามี ภริยา (นาย ประทีป ตังมดี ธรรม)	หุ้นสามัญ	03/01/2568	110,000	18.44	ซื้อ
SPALI	นาย ประทีป ตังมดีธรรม	ผู้รายงาน	หุ้นสามัญ	30/12/2567	240,000	18.19	ซื้อ
SPALI	นาย ประทีป ตังมดีธรรม	ผู้รายงาน	หุ้นสามัญ	02/01/2568	150,000	18.24	ซื้อ
SPALI	นาย ประทีป ตังมดีธรรม	ผู้รายงาน	หุ้นสามัญ	03/01/2568	110,000	18.44	ซื้อ
SKY	นาย รัช ตันตน์นตา	ผู้รายงาน	หุ้นสามัญ	02/01/2568	10,000	26.5	ขาย
SKY	นาย รัช ตันตน์นตา	ผู้รายงาน	หุ้นสามัญ	03/01/2568	20,000	25.5	ขาย
SPC	นาง ศิริวรรณ วงศ์อริยะภักดิ์	ผู้รายงาน	หุ้นสามัญ	26/12/2567	20,000	52.5	ซื้อ
RCL	นาย ทวินโชค ตันตน์นตา	ผู้รายงาน	หุ้นสามัญ	02/01/2568	60,000	27.75	ซื้อ
ITTHI	นาย ธนเสฏฐ์ อัครบุญญาพัฒน์	ผู้รายงาน	หุ้นสามัญ	03/01/2568	1,400	1.69	ซื้อ
ILM	นาย ชวัญชัย กิจก้องขจรชัย	ผู้รายงาน	หุ้นสามัญ	02/01/2568	20,000	15.6	ซื้อ
APO	นาย นันทกร อุดมผลกุล	ผู้รายงาน	หุ้นสามัญ	03/01/2568	1,500,000	1.97	ขาย
STC	นาย สุรสิทธิ์ ชัยตระกูลทอง	ผู้รายงาน	หุ้นสามัญ	03/01/2568	11,000	0.54	ขาย

Source: www.sec.or.th

หมายเหตุ : * กรณีที่บริษัทมีผู้บริหารเป็นคู่สมรสกัน ถ้ามีการซื้อขายหลักทรัพย์ คู่สมรสทั้ง 2 คน จะมีหน้าที่ต้องรายงาน ซึ่งจะทำให้เกิดการแสดงรายการซ้ำซ้อนกัน เช่น นาย A และนาง B เป็นคู่สมรสกันและเป็นผู้บริหารของ บมจ. AB ทั้งคู่ ถ้านาย A ซื้อหุ้น AB 1 รายการ การแสดงข้อมูลจะเป็น 2 รายการดังนี้ รายการที่ 1 นาย A ผู้จัดทำ ซื้อหุ้น รายการที่ 2 นาง B คู่สมรส ซื้อหุ้น จึงขอให้ใช้ข้อมูลด้วยความระมัดระวัง

Disclaimer:

เอกสาร/รายงานฉบับนี้จัดทำขึ้นบนพื้นฐานข้อมูลที่เปิดเผยต่อสาธารณชน ซึ่งพิจารณาแล้วว่ามีความน่าเชื่อถือ อย่างไรก็ตาม บริษัทหลักทรัพย์ อาร์เอชบี จำกัด (มหาชน) มีอาชญากรรมคุ้มครองความถูกต้องและความสมบูรณ์ของข้อมูลดังกล่าวได้ บทความดังกล่าวเป็นเพียงแนวคิดของผู้จัดทำเพื่อใช้เป็นข้อมูลประกอบการตัดสินใจในการลงทุน บริษัทฯ ขอสงวนสิทธิ์ในการเปลี่ยนแปลงความเห็นหรือประมาณการต่างๆ ที่ปรากฏในเอกสาร/รายงานฉบับนี้ โดยไม่ต้องแจ้งให้ทราบล่วงหน้า ดังนั้นนักลงทุนโปรดใช้ดุลพินิจอย่างรอบคอบในการพิจารณาการลงทุน

แบบรายงานการได้มาหรือจำหน่ายหลักทรัพย์ของกิจการ (แบบ 246-2)
(Corporate Share Trade)

หลักทรัพย์	ชื่อผู้ได้มา/จำหน่าย	วิธีการ	ประเภทหลักทรัพย์	% ก่อน ได้มา/ จำหน่าย	% ได้มา/ จำหน่าย	% หลัง ได้มา/ จำหน่าย	วันที่ได้มา/ จำหน่าย	% ก่อน ได้มา/ จำหน่าย (กลุ่ม)	% ได้มา/ จำหน่าย (กลุ่ม)	% หลัง ได้มา/ จำหน่าย (กลุ่ม)
STHAI	?? CHUN YU TENG	ได้มา	หุ้น	4.8791	6.4293	11.3084	03/01/2568	4.8791	6.4293	11.3084
UREKA	นางสาว ภิญญลักษณ์ กীরติ พัฒนนนท์	ได้มา	หุ้น	21.8305	3.3567	25.1872	30/12/2567	21.8305	3.3567	25.1872

Source: www.sec.or.th

- หุ้น** หมายถึง หุ้นสามัญหรือหุ้นบริษัทรักษาหรือใบแสดงสิทธิในผลประโยชน์ที่เกิดจากหลักทรัพย์อ้างอิงไทย (DR) หลักทรัพย์แปลงสภาพ หมายถึง ใบสำคัญแสดงสิทธิที่จะซื้อหุ้นสามัญ หุ้นกู้แปลงสภาพ หรือหลักทรัพย์อื่นที่อาจแปลงสภาพได้
 - กรณีที่มีการรายงานเป็นกลุ่ม ชื่อผู้ได้มา/จำหน่ายจะแสดงข้อมูลของบุคคลในกลุ่มที่มีการเปลี่ยนแปลง ส่วน % การได้มา/จำหน่าย และ % หลังการได้มา/จำหน่ายจะแสดงตัวเลขของทั้งกลุ่ม และบุคคลตามมาตรา 258 (นิยามตามบุคคลตามมาตรา 258)
 - ข้อมูลเบื้องต้น** หมายถึง ข้อมูลยังไม่ครบถ้วน และ/หรือ อยู่ระหว่างการสอบทาน
- ฉบับแก้ไข หมายถึง ผู้รายงานยื่นเอกสารชุดใหม่ เพื่อแก้ไขชุดเดิม
- Chain Principle หมายถึง การได้มาหุ้นโดยทางอ้อมและเป็นการได้มาในจำนวนที่ทำให้ผู้ได้มาต้องทำคำเสนอซื้อหลักทรัพย์ทั้งหมดของกิจการ

กำหนดการประชุมคณะกรรมการนโยบายการเงิน (กนง.) ประจำปี 2568

ครั้งที่	วันแถลงผลการประชุม กนง.
1	พุธที่ 26 ก.พ. 2568
2	พุธที่ 30 เม.ย. 2568
3	พุธที่ 25 มิ.ย. 2568
4	พุธที่ 13 ส.ค. 2568
5	พุธที่ 8 ต.ค. 2568
6	พุธที่ 17 ธ.ค. 2568

ที่มา : ธนาคารแห่งประเทศไทย

Disclaimer:

เอกสารรายงานฉบับนี้จัดทำขึ้นบนพื้นฐานข้อมูลที่เปิดเผยมต่อสาธารณชน ซึ่งพิจารณาแล้วว่ามีความน่าเชื่อถือ อย่างไรก็ตาม บริษัทหลักทรัพย์ อาร์เอชบี จำกัด (มหาชน) มีอาจรับรองความถูกต้องและความสมบูรณ์ของข้อมูลดังกล่าวได้ บทความดังกล่าวเป็นเพียงแนวคิดของผู้จัดทำเพื่อใช้เป็นข้อมูลประกอบการตัดสินใจในการลงทุน บริษัทฯ ขอสงวนสิทธิ์ในการเปลี่ยนแปลงความเห็นหรือประมาณการต่างๆ ที่ปรากฏในเอกสาร/รายงานฉบับนี้ โดยไม่ต้องแจ้งให้ทราบล่วงหน้า ดังนั้นนักลงทุนโปรดใช้ดุลพินิจอย่างรอบคอบในการพิจารณาการลงทุน

Foreign Portfolio Investment

(Unit: US\$ Mn)

Country	Date	Daily	WTD	MTD	QTD	YTD	12M	YoY
Thailand	06/01/2025	18.8	18.8	(3.9)	(3.9)	(3.9)	(4,068.9)	1,851.8
Japan	20/12/2024		(6,542.1)	(7,151.1)	7,624.6	1,623.5	1,623.5	(27,468.5)
Indonesia	06/01/2025	(57.2)	(57.2)	(107.6)	(107.6)	(107.6)	807.5	771.4
S. Korea	07/01/2025	44.0	188.4	225.8	225.8	225.8	2,086.9	(7,211.2)
Vietnam	06/01/2025	3.3	3.3	(29.7)	(29.7)	(29.7)	(3,185.9)	(2,278.6)
Sri Lanka	06/01/2025	0.6	0.6	1.4	1.4	1.4	(30.6)	(42.0)
Malaysia	06/01/2025	(12.4)	(12.4)	(34.6)	(34.6)	(34.6)	(1,096.0)	(685.9)
Philippines	06/01/2025	0.7	0.7	1.5	1.5	1.5	(434.4)	426.2
India	03/01/2025	(335.2)	(1,023.0)	(211.0)	(211.0)	(211.0)	(1,498.2)	(24,059.9)
Taiwan	06/01/2025	1,538.7	1,538.7	946.3	946.3	946.3	(18,598.5)	(23,992.0)

Source: Bloomberg

ข้อมูลต่างชาติซื้อขาย NVDR

(ณ วันที่ 6 ม.ค.68)

5 อันดับจากจำนวนหุ้นที่ซื้อสุทธิ (Net Buy)

ชื่อหลักทรัพย์	ซื้อ (ล้านบาท)	ขาย (ล้านบาท)	รวม (ล้านบาท)	สุทธิ (ล้านบาท)	มูลค่าการซื้อ ขายทั้งหมด (ล้านบาท)	สัดส่วนการซื้อขาย ผ่าน NVDR (%)
GULF	905.27	363.86	1,269.13	541.42	1,729.98	36.68
KBANK	515.04	249.09	764.14	265.95	2,351.79	16.25
KTB	567.21	302.35	869.56	264.86	1,561.91	27.84
BBL	409.14	279.75	688.89	129.39	1,603.13	21.49
ADVANC	267.41	150.03	417.44	117.39	1,349.49	15.47

5 อันดับจากจำนวนหุ้นที่ขายสุทธิ (Net Sell)

ชื่อหลักทรัพย์	ซื้อ (ล้านบาท)	ขาย (ล้านบาท)	รวม (ล้านบาท)	สุทธิ (ล้านบาท)	มูลค่าการซื้อ ขายทั้งหมด (ล้านบาท)	สัดส่วนการซื้อขาย ผ่าน NVDR (%)
CPALL	140.25	411.47	551.72	-271.22	946.33	29.15
DELTA	285.68	447.95	733.63	-162.27	1,203.22	30.49
PTTEP	224.48	380.82	605.31	-156.34	1,381.56	21.91
IVL	71.23	160	231.22	-88.77	627.3	18.43
TRUE	316.77	401.72	718.5	-84.95	840.25	42.75

Source: www.settrade.com

Disclaimer:

เอกสาร/รายงานฉบับนี้จัดทำขึ้นบนพื้นฐานข้อมูลที่เปิดเผยต่อสาธารณชน ซึ่งพิจารณาแล้วว่ามีความน่าเชื่อถือ อย่างไรก็ตาม บริษัทหลักทรัพย์ อาร์เอชบี จำกัด (มหาชน) มีอาจรับรองความถูกต้องและความสมบูรณ์ของข้อมูลดังกล่าวได้ บทความดังกล่าวเป็นเพียงแนวคิดของผู้จัดทำเพื่อใช้เป็นข้อมูลประกอบการตัดสินใจในการลงทุน บริษัทฯ ขอสงวนสิทธิ์ในการเปลี่ยนแปลงความเห็นหรือประมาณการต่างๆ ที่ปรากฏในเอกสาร/รายงานฉบับนี้ โดยไม่ต้องแจ้งให้ทราบล่วงหน้า ดังนั้นนักลงทุนโปรดใช้ดุลพินิจอย่างรอบคอบในการพิจารณาการลงทุน

Economic Calendars – Thailand

Date Time	Event	Period	Survey	Actual	Prior	Revised
01/07/2025 01:13	Consumer Confidence Economic	Dec	--	--	50.4	--
01/07/2025 01:13	Consumer Confidence	Dec	--	--	56.9	--
01/10/2025 14:30	Gross International Reserves	Jan-03	--	--	\$237.1b	--
01/10/2025 14:30	Forward Contracts	Jan-03	--	--	\$25.4b	--
01/17/2025 14:30	Gross International Reserves	Jan-10	--	--	--	--
01/17/2025 14:30	Forward Contracts	Jan-10	--	--	--	--
01/18/2025 01:24	Car Sales	Dec	--	--	42309	--
01/24/2025 14:30	Gross International Reserves	Jan-17	--	--	--	--
01/24/2025 14:30	Forward Contracts	Jan-17	--	--	--	--
01/26/2025 01:30	Capacity Utilization ISIC	Dec	--	--	57.6	--
01/26/2025 01:30	Mfg Production Index ISIC NSA YoY	Dec	--	--	-3.58%	--
01/27/2025 01:31	Customs Exports YoY	Dec	--	--	8.20%	--
01/27/2025 01:31	Customs Imports YoY	Dec	--	--	0.90%	--
01/27/2025 01:31	Customs Trade Balance	Dec	--	--	-\$224m	--
01/31/2025 14:30	Exports YoY	Dec	--	--	9.10%	--
01/31/2025 14:30	Trade Balance	Dec	--	--	\$2023m	--
01/31/2025 14:30	Imports	Dec	--	--	\$23425m	--
01/31/2025 14:30	BoP Overall Balance	Dec	--	--	-\$117m	--
01/31/2025 14:30	Imports YoY	Dec	--	--	2.30%	--
01/31/2025 14:30	BoP Current Account Balance	Dec	--	--	\$2000m	\$2034m
01/31/2025 14:30	Exports	Dec	--	--	\$25448m	--
01/31/2025 14:30	Gross International Reserves	Jan-24	--	--	--	--
01/31/2025 14:30	Forward Contracts	Jan-24	--	--	--	--
02/03/2025 07:30	S&P Global Thailand PMI Mfg	Jan	--	--	51.4	--
02/03/2025 14:30	Business Sentiment Index	Jan	--	--	48.4	--
02/07/2025 14:30	Gross International Reserves	Jan-31	--	--	--	--
02/07/2025 14:30	Forward Contracts	Jan-31	--	--	--	--
02/07/2025 02:13	Consumer Confidence	Jan	--	--	--	--
02/07/2025 02:13	Consumer Confidence Economic	Jan	--	--	--	--
02/14/2025 14:30	Gross International Reserves	Feb-07	--	--	--	--
02/14/2025 14:30	Forward Contracts	Feb-07	--	--	--	--
02/17/2025 09:30	GDP YoY	4Q	--	--	3.00%	--
02/17/2025 09:30	GDP SA QoQ	4Q	--	--	1.20%	--
02/17/2025 09:30	GDP Annual YoY	2024	--	--	1.90%	--
02/18/2025 02:24	Car Sales	Jan	--	--	--	--
02/21/2025 14:30	Gross International Reserves	Feb-14	--	--	--	--
02/21/2025 14:30	Forward Contracts	Feb-14	--	--	--	--
02/21/2025 02:26	Customs Exports YoY	Jan	--	--	--	--

Source: Bloomberg

Disclaimer:

เอกสารรายงานฉบับนี้จัดทำขึ้นบนพื้นฐานข้อมูลที่เปิดเผยต่อสาธารณชน ซึ่งพิจารณาแล้วว่ามีความน่าเชื่อถือ อย่างไรก็ตาม บริษัทหลักทรัพย์ อาร์เอชบี จำกัด (มหาชน) มีอาจรับรองความถูกต้องและความสมบูรณ์ของข้อมูลดังกล่าวได้ บทความดังกล่าวเป็นเพียงแนวคิดของผู้จัดทำเพื่อใช้เป็นข้อมูลประกอบการตัดสินใจในการลงทุน บริษัทฯ ขอสงวนสิทธิ์ในการเปลี่ยนแปลงความเห็นหรือประมาณการต่างๆ ที่ปรากฏในเอกสาร/รายงานฉบับนี้ โดยไม่ต้องแจ้งให้ทราบล่วงหน้า ดังนั้นนักลงทุนโปรดใช้ดุลพินิจอย่างรอบคอบในการพิจารณาการลงทุน